

Guía de novedades



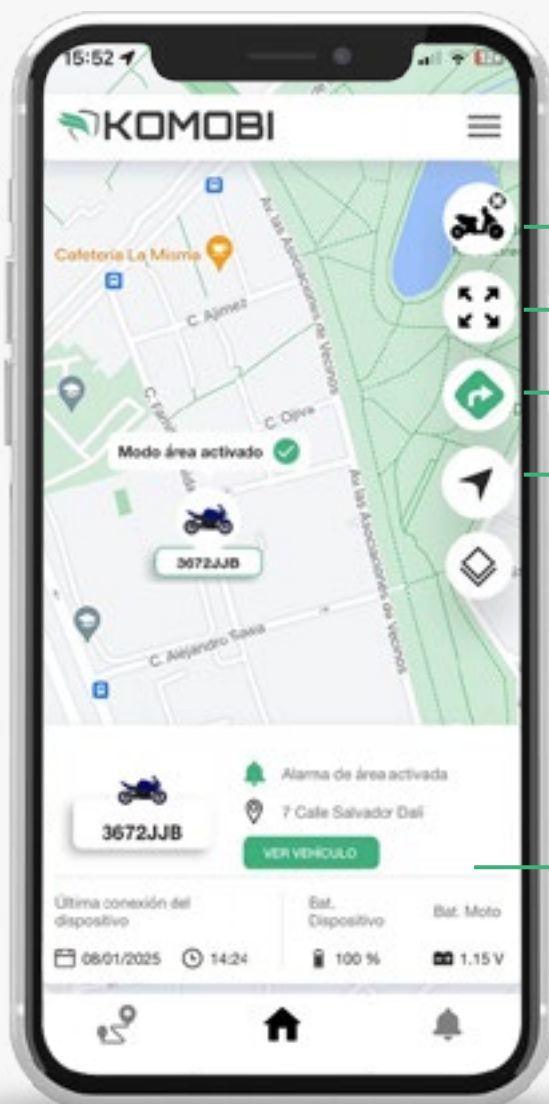
¡Sácale partido a las nuevas funcionalidades!

Índice

Home	3
Alarmas	4
KOMOBI PHONE.....	5
Multidispositivo.....	10
Servicios.....	16
Llaves olvidadas.....	19
Unir rutas	26
Multillavero	29
Cofre	32
Recalibración.....	35

Home

La nueva forma de estar al tanto de todo lo que le suceda a tu moto.



Ubicación de tu moto.

Agrandar mapa.

Ruta hasta tu moto.

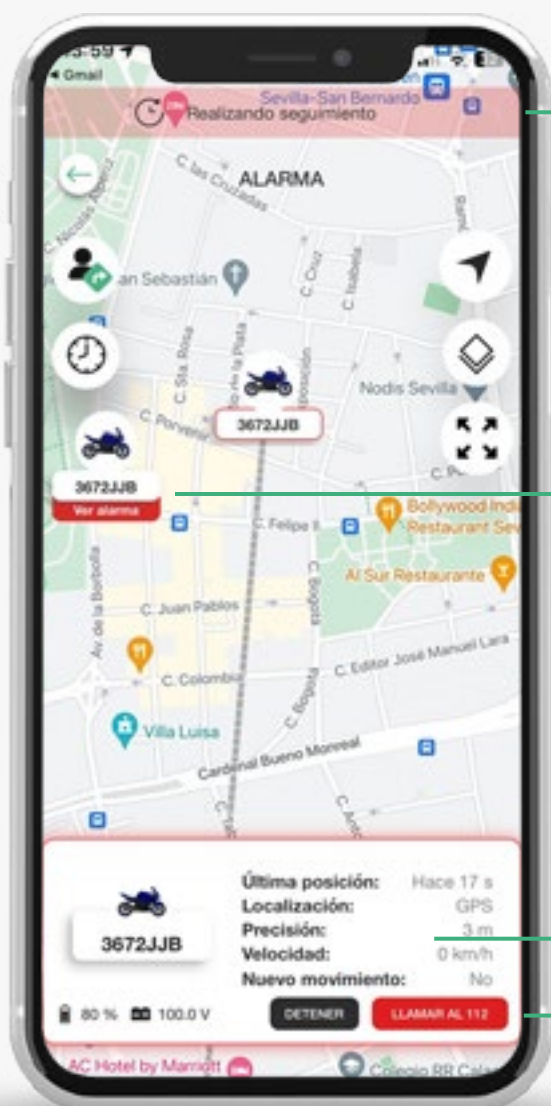
Tu ubicación.

Alertas

Notificaciones que requieren alguna acción por parte del usuario.

Alarmas

Podrás ver en tiempo real la ruta en alarma de cualquiera de tus motos desde la **Home**.



Cartel de aviso de seguimiento de moto con alarma activada.

Moto en alarma.

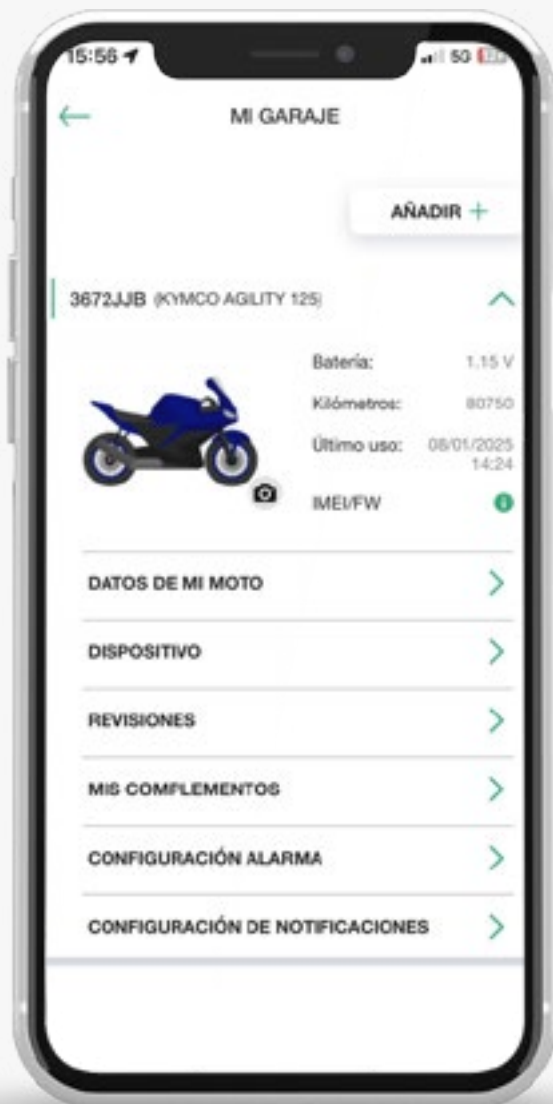
Datos sobre la alarma.

Contacto directo con 112.

KOMOBI PHONE

Personaliza cómo quieres recibir las llamadas de alerta.

1

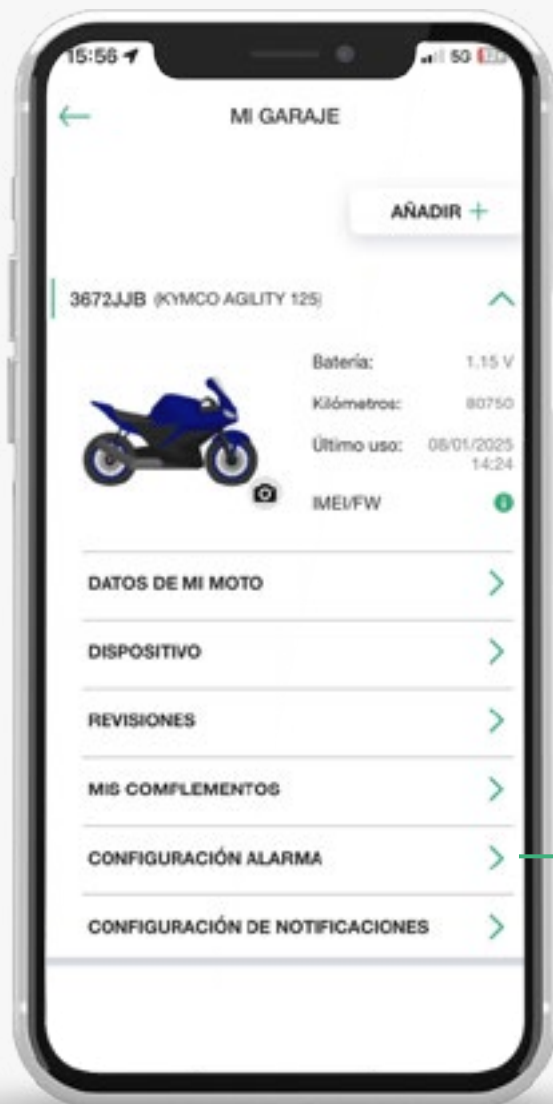


Accede a
MI GARAJE.

KOMOBI PHONE

Personaliza cómo quieres recibir las llamadas de alerta.

2



Accede a
**CONFIGURACIÓN
ALARMA.**

KOMOBI PHONE

Personaliza cómo quieres recibir las llamadas de alerta.

3



Accede a
**CONFIGURACIÓN
KOMOBI PHONE.**

KOMOBI PHONE

Personaliza cómo quieres recibir las llamadas de alerta.

4



Elige cómo quieres recibir las alertas

KOMOBI PHONE

Personaliza cómo quieres recibir las llamadas de alerta.



Alerta inmediata

Tu KOMOBI te llamará en cuanto detecte una alarma.

Alerta estándar

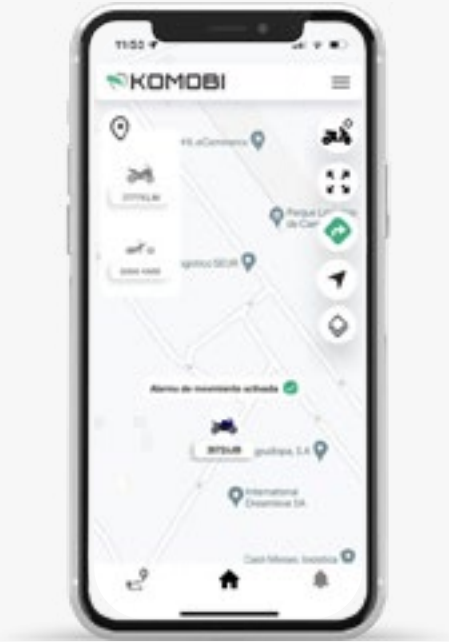
Tu KOMOBI te llamará si después de 2 minutos no has desactivado la alarma.

IMPORTANTE

Solo recibirás las llamadas de alerta si tienes KOMOBI PHONE activo.

Multidispositivo

Controla todas tus motos desde una única cuenta.



¡Muy importante!

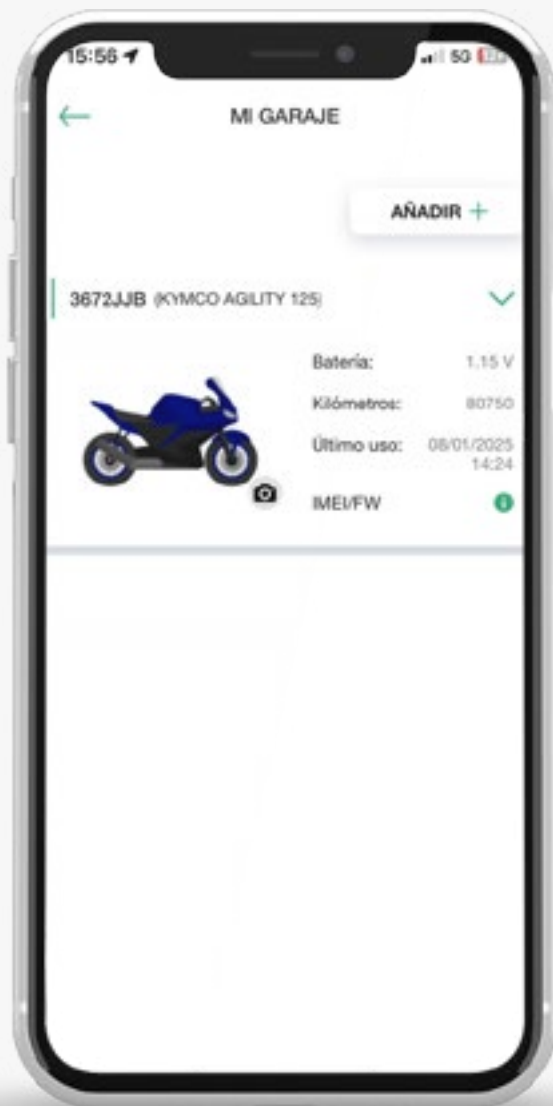
Para no perder la información de la cuenta que vas a añadir a tu cuenta principal, contacta con nosotros pulsando [aquí](#).

Si vas a añadir un **KOMOBI nuevo**, no tienes de qué preocuparte.

Multidispositivo

Controla todas tus motos desde una única cuenta.

1

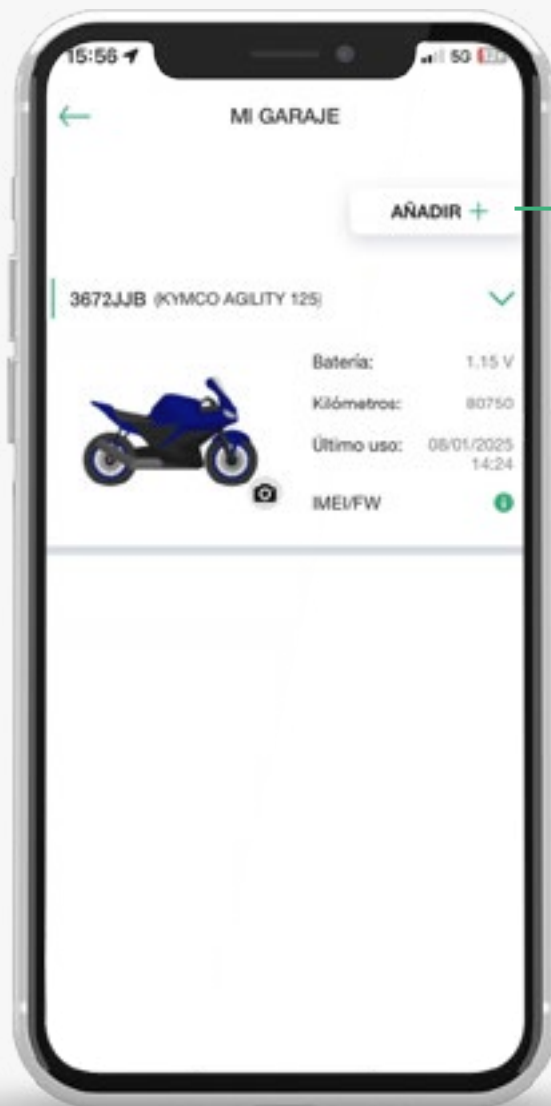


Accede a
MI GARAJE.

Multidispositivo

Controla todas tus motos desde una única cuenta.

2

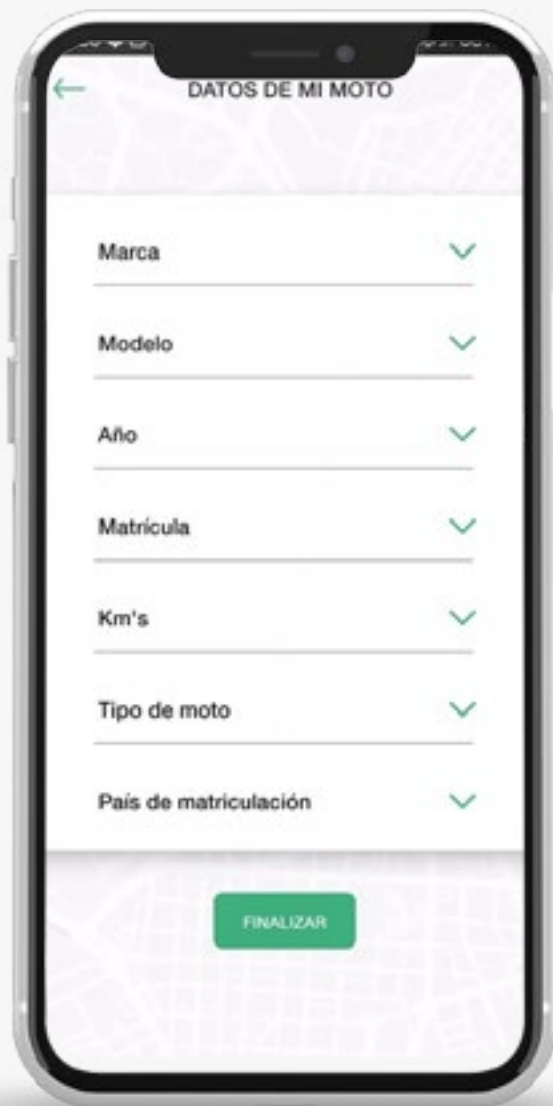


Selecciona **AÑADIR**.

Multidispositivo

Controla todas tus motos desde una única cuenta.

3



Smartphone screen showing the 'DATOS DE MI MOTO' form. The form includes the following fields:

- Marca
- Modelo
- Año
- Matrícula
- Km's
- Tipo de moto
- País de matriculación

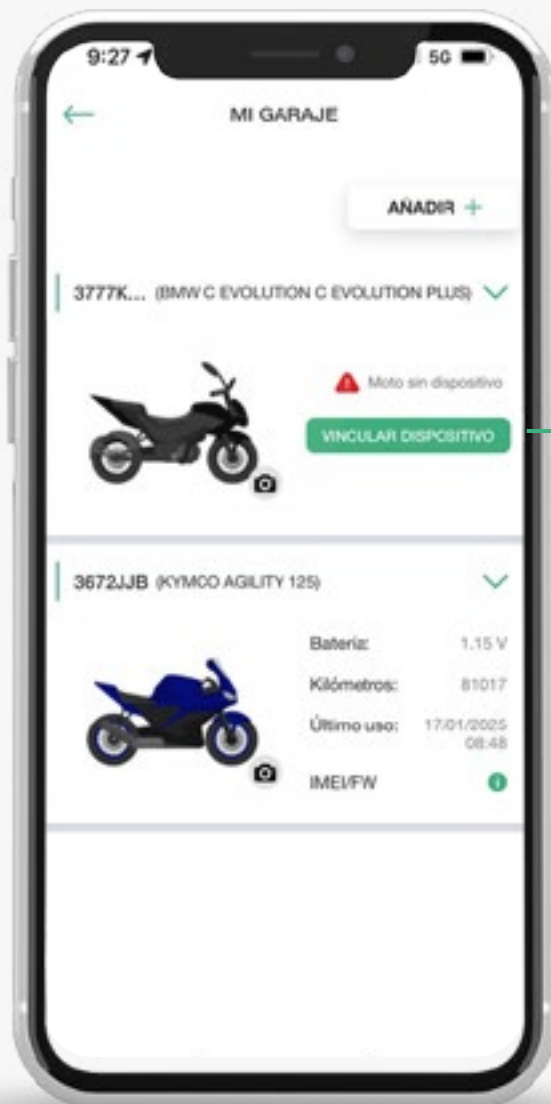
A green button labeled 'FINALIZAR' is located at the bottom of the screen.

Rellena los datos
de tu otra moto.

Multidispositivo

Controla todas tus motos desde una única cuenta.

4



Selecciona la opción
**"VINCULAR
DISPOSITIVO"**.

Multidispositivo

Controla todas tus motos desde una única cuenta.

5

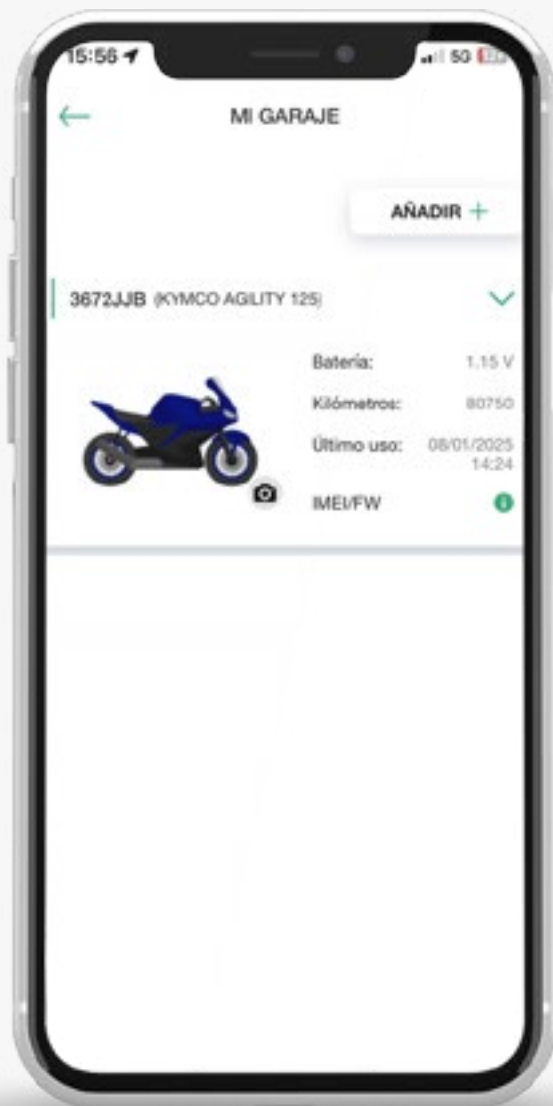


Sigue los pasos
del asistente virtual

Servicios

Encuentra todos tus servicios unificados en un mismo lugar.

1

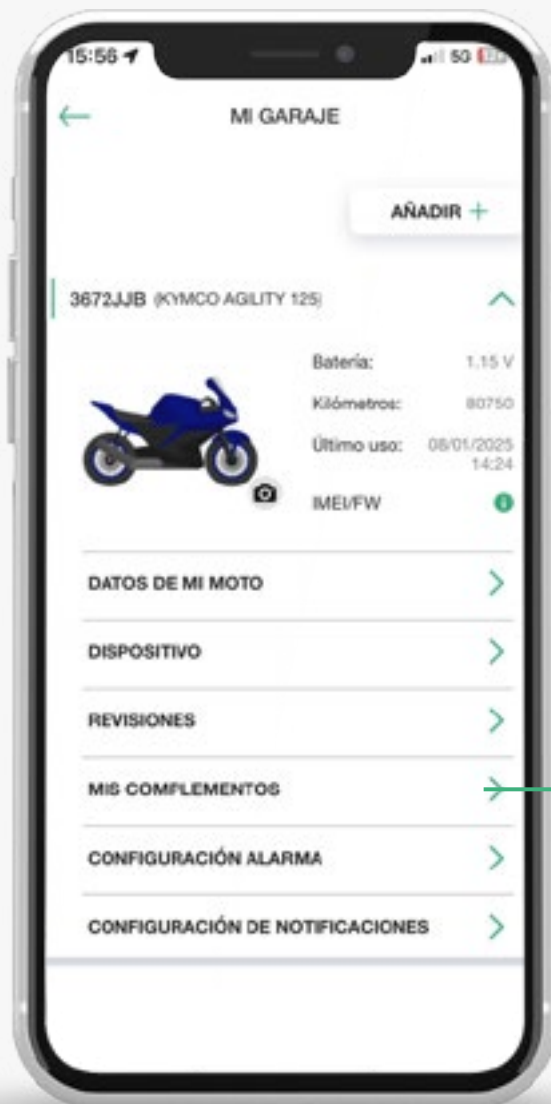


Accede a
MI GARAJE.

Servicios

Encuentra todos tus servicios unificados en un mismo lugar.

2



Selecciona
MIS COMPLEMENTOS.

Servicios

Encuentra todos tus servicios unificados en un mismo lugar.

3



Elige el servicio que desees revisar.

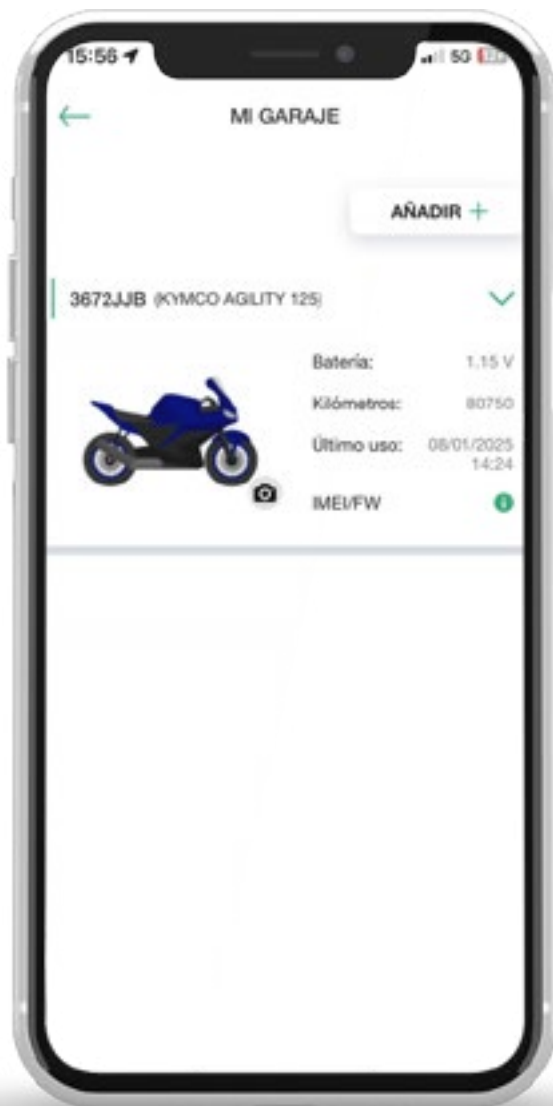
Podrás ver la fecha de caducidad de:

- KOMOBI PHONE.
- Tu conectividad.

Llaves olvidadas

Activa o desactiva la función para que tu KOMOBI te alerte si olvidas las llaves.

1

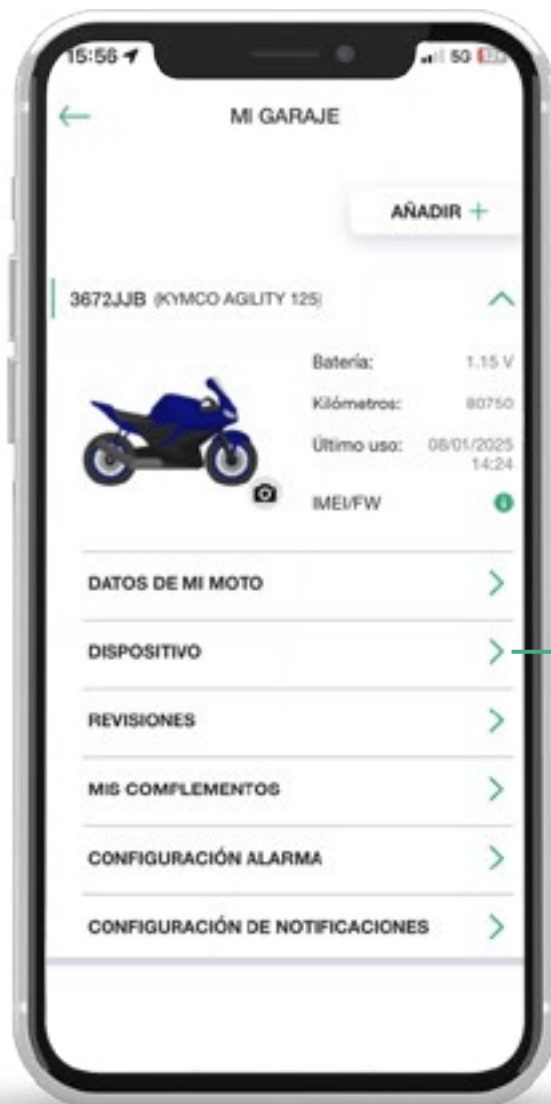


Accede a
MI GARAJE.

Llaves olvidadas

Activa o desactiva la función para que tu KOMOBI te alerte si olvidas las llaves.

2



Selecciona
DISPOSITIVO.

Llaves olvidadas

Activa o desactiva la función para que tu KOMOBI te alerte si olvidas las llaves.

3

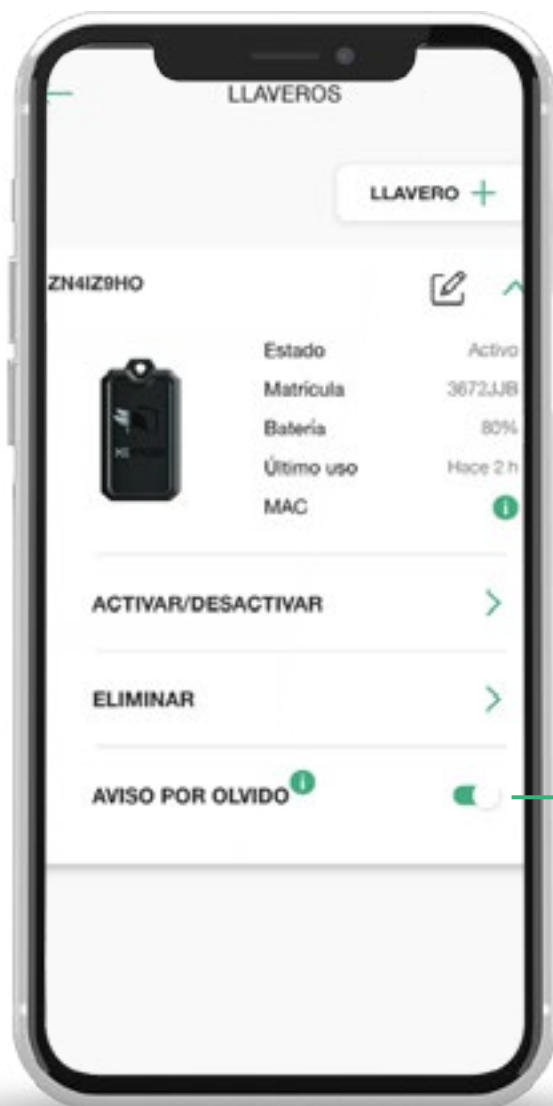


Selecciona
**LLAVEROS
EMPAREJADOS.**

Llaves olvidadas

Activa o desactiva la función para que tu KOMOBI te alerte si olvidas las llaves.

4



Activa o desactiva la función aquí.

Llaves olvidadas

Marca un alcance entre el llavero y tu KOMOBI para evitar olvidar tus llaves.

5

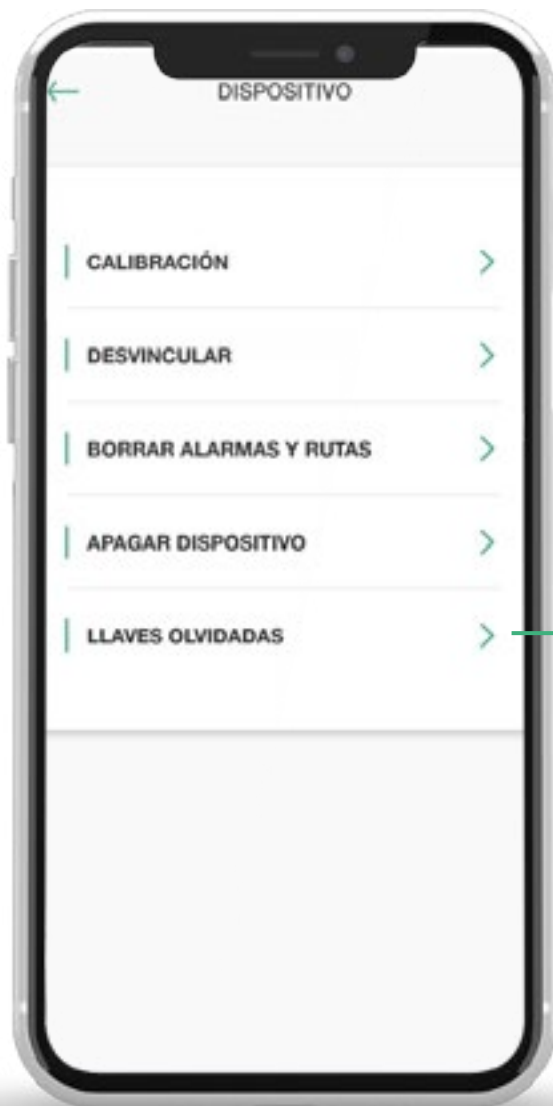


Si pulsas sobre **ACCIONES DEL DISPOSITIVO**.

Llaves olvidadas

Marca un alcance entre el llavero y tu KOMOBI para evitar olvidar tus llaves.

6



Y luego sobre
LLAVES OLVIDADAS.

Llaves olvidadas

Marca un alcance entre el llavero y tu KOMOBI para evitar olvidar tus llaves.

7

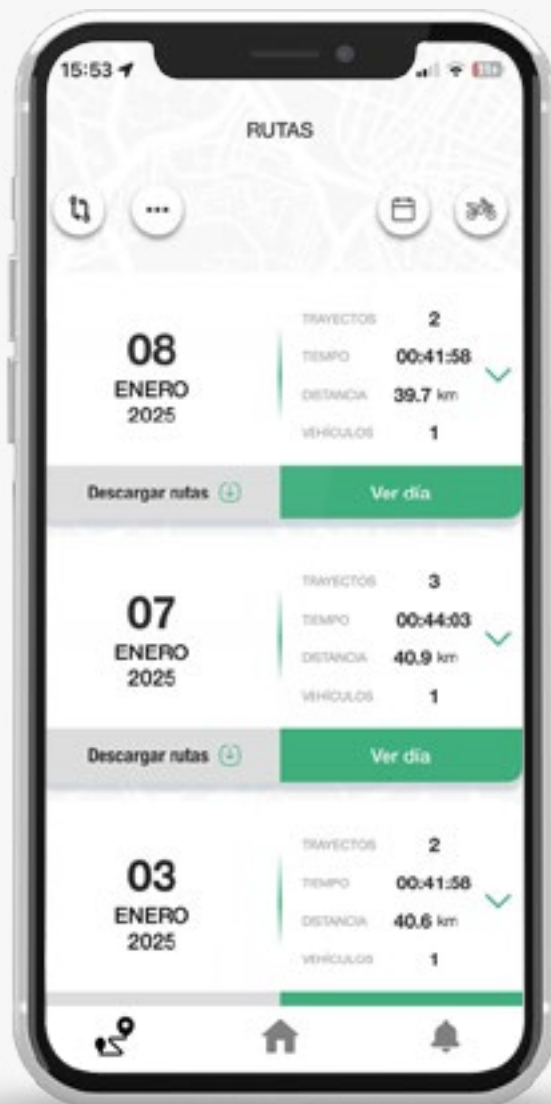


Podrás modificar el **rango de distancia** a partir del que se establecerá que has olvidado tus llaves en la moto.

Unir rutas

Ahora puedes unir las rutas de un mismo día desde la app.

1



Accede al listado de rutas.

Unir rutas

Ahora puedes unir las rutas de un mismo día desde la app.

2



Pulsa sobre el **icono** de la esquina superior izquierda.

Unir rutas

Ahora puedes unir las rutas de un mismo día desde la app.

3



Selecciona las rutas que deseas **unir**.

IMPORTANTE

Podrás unir tus rutas siempre que pertenezcan al mismo día y sean **consecutivas**.

Multillavero

Conecta más de un llavero inteligente a tus motos.

1



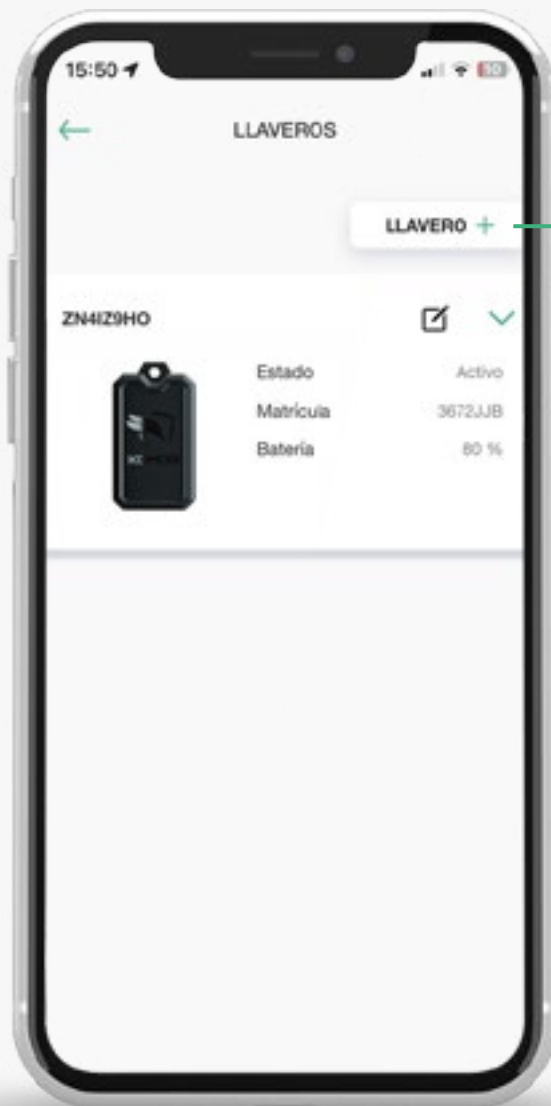
Accede a **DISPOSITIVO.**

Selecciona **LLAVEROS EMPAREJADOS.**

Multillavero

Conecta más de un llavero inteligente a tus motos.

2



Pulsa sobre
LLAVERO +

Multillavero

Conecta más de un llavero inteligente a tus motos.

3



Escanea el código QR.

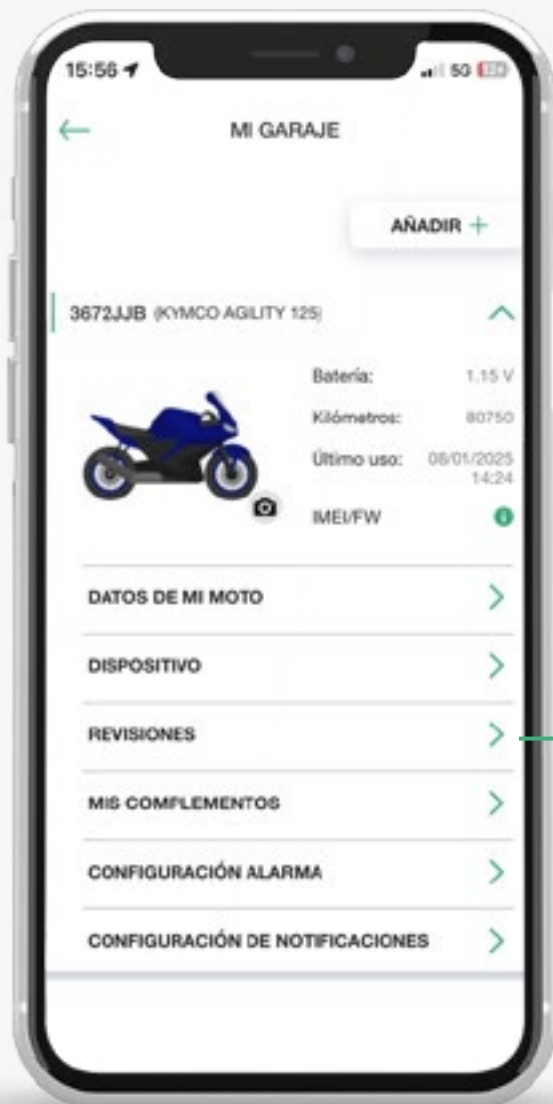
IMPORTANTE

Encontrarás el código en la caja.

Cofre

Guarda tus documentos importantes en el apartado Cofre de la app.

1



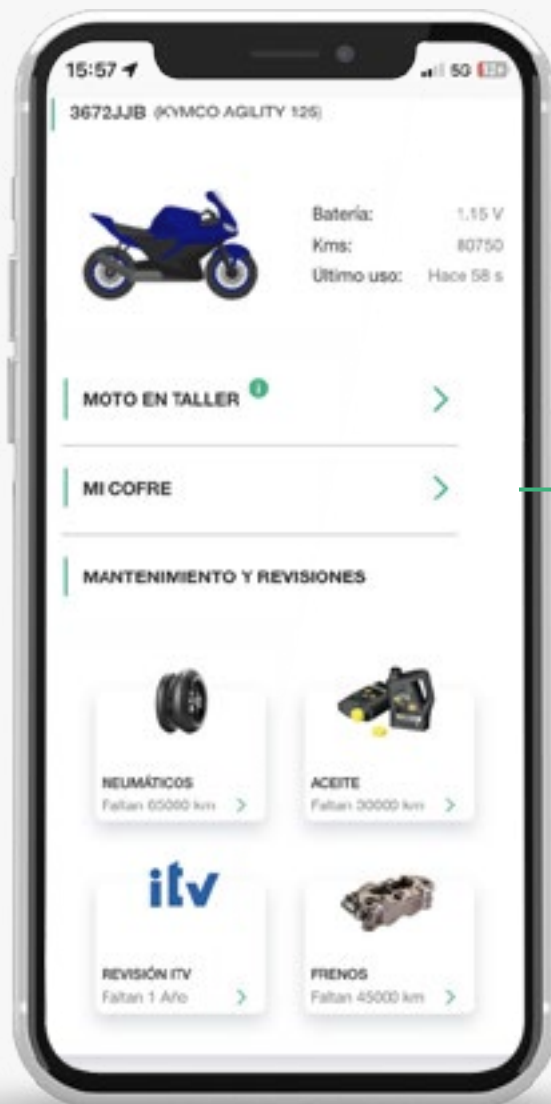
Accede a
MI GARAJE.

Selecciona **REVISIONES.**

Cofre

Guarda tus documentos importantes en el apartado Cofre de la app.

2



Selecciona **MI COFRE**.

Cofre

Guarda tus documentos importantes en el apartado Cofre de la app.

3

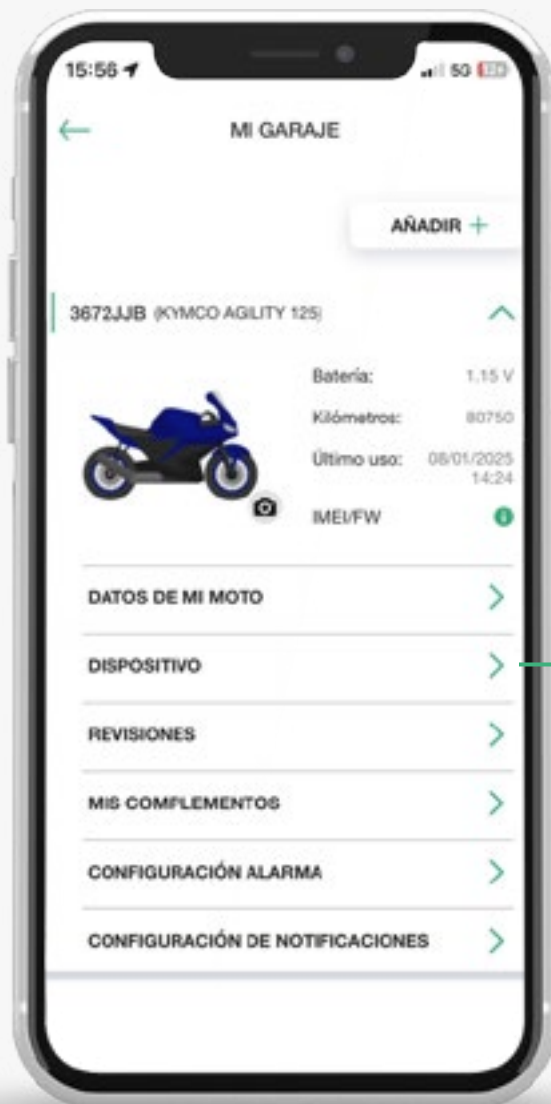


Podrás adjuntar hasta **20 documentos** por vehículo.

Recalibración

Haz que tu KOMOBI se recalibre solo.

1



Accede a
MI GARAJE.

Selecciona
DISPOSITIVO.

Recalibración

Haz que tu KOMOBI se recalibre solo.

2



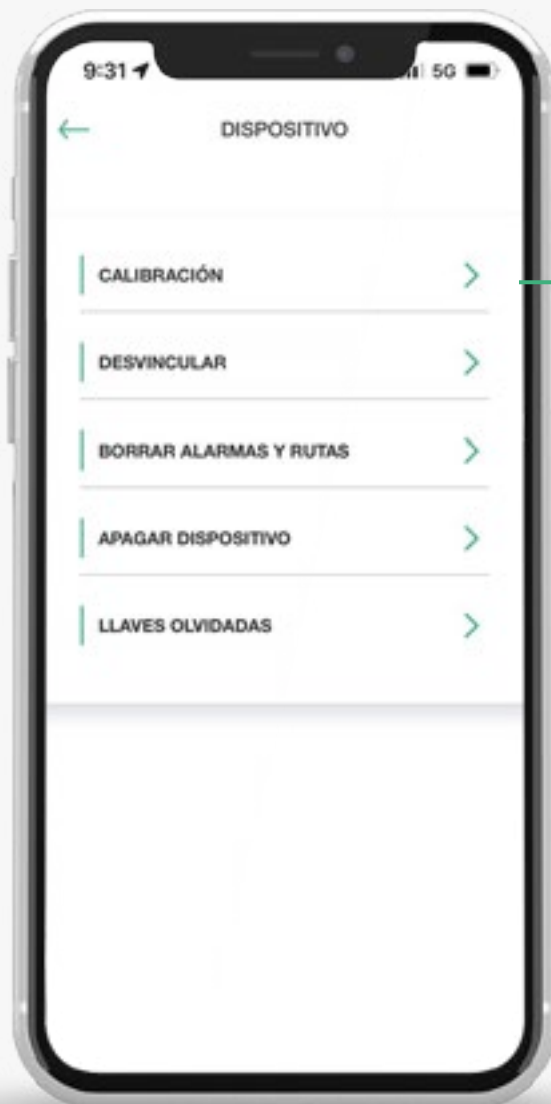
Accede a
MI GARAJE.

Selecciona
**ACCIONES DEL
DISPOSITIVO.**

Recalibración

Haz que tu KOMOBI se recalibre solo.

3



Selecciona
CALIBRACIÓN.

Recalibración

Haz que tu KOMOBI se recalibre solo.

4



Accede a
MI GARAJE.

Selecciona
RE-CALIBRAR.